

Neste RVE estão incluídos:

Modelos da LRF do Executivo

Sim

Não

Modelos da LRF do Legislativo

Deverá ser consolidado para fins de LRF

1. Informações da Entidade

1.1 Dados Cadastrais da Administração Atual

CNPJ: 88847082000155

Período: 01/01/2006 a 28/02/2006 - 1º Bimestre

Prefeitura: PM DE GRAMADO

Logradouro: AV. DAS HORTENSÍAS

nr: 2029 compl: CENTRO

Telefone: (54)32860200

HomePage: <http://www.gramado.rs.gov.br>

E-Mail: gabinete@gramado.rs.gov.br

Prefeito Atual: PEDRO HENRIQUE BERTOLUCCI

Contabilista: PAULO FELIPPE DE CARVALHO PINHO

Número do CRC: 42991

1.2 Prestadora de Serviços de Informática

Não Possui Prestadora de Serviços de Informática

Nome: DELTA SOLUCOES EM INFORMATICA LTDA

CNPJ: 03703992000101

Telefone: (51)32326100

Responsável: JORGE ALANO

E-Mail: delta@deltainf.com.br

1.3 Sistemas Informatizados

Contábil

Financeiro

Patrimonial

Pessoal

Orçamentário

Tributário

Folha de Pagamento

Outros

Nenhum

1.4 Dados Iniciais

As informações da LRF do Poder Legislativo estão sendo geradas junto com as do Poder Executivo.

1.6 Entidades da Administração Indireta selecionadas pelo PAD


CNPJ	Nome	Tipo	é RPPS
------	------	------	--------

1.7 Entidades da Administração Indireta selecionadas pela Entidade

CNPJ	Nome	Tipo	é RPPS
------	------	------	--------

2. Informações Contábeis

2.1 Contas de Receita



2.1.1 Resumo por Grupos

ESPECIFICAÇÃO DAS CONTAS DE RECEITA	ORÇADA	REALIZADA
RECEITAS CORRENTES		
RECEITA TRIBUTARIA	16.383.329,00	4.628.021,37
RECEITA DE CONTRIBUIÇÕES	69.150,00	0,00
RECEITA PATRIMONIAL	440.898,00	13.717,60
RECEITA AGROPECUÁRIA	0,00	0,00
RECEITA INDUSTRIAL	0,00	0,00
RECEITA DE SERVIÇOS	0,00	0,00
TRANSFERÊNCIAS CORRENTES	21.802.659,00	3.666.848,07
OUTRAS RECEITAS CORRENTES	7.386.045,00	580.076,11
SOMA DAS RECEITAS CORRENTES	46.082.081,00	8.888.663,15
RECEITAS DE CAPITAL		
OPERACOES DE CRÉDITO	0,00	0,00
ALIENACAO DE BENS	100.000,00	0,00
AMORTIZAÇÃO DE EMPRÉSTIMOS	0,00	0,00
TRANSFERÊNCIAS DE CAPITAL	1.167.366,00	0,00
OUTRAS RECEITAS DE CAPITAL	0,00	0,00
SOMA DAS RECEITAS DE CAPITAL	1.267.366,00	0,00
DEDUÇÕES DE RECEITA	-2.119.447,00	-313.179,59
TOTAL DAS RECEITAS	45.230.000,00	8.575.483,56

2.2 Contas de Despesa

2.2.1 Resumo do Balancete da Despesa

DISCRIMINAÇÃO	VALOR
Dotação Inicial	45.230.000,00
Atualização Monetária	0,00
Créditos Suplementares	2.643.210,36
Créditos Especiais	1.360.112,00
Créditos Extraordinários	0,00
Redução de Dotações	2.163.322,36
DOTAÇÃO COM ALTERAÇÕES	47.070.000,00
DESPESAS NO EXERCÍCIO ATUAL	VALOR
PODER EXECUTIVO	
Empenhado	13.499.577,43
Liquidado	6.963.319,95
Pago	4.359.613,58
SALDO A LIQUIDAR	6.536.257,48
SALDO A PAGAR	2.603.706,37
PODER LEGISLATIVO	



Empenhado	105.394,80
Liquidado	87.750,79
Pago	57.691,49
SALDO A LIQUIDAR	17.644,01
SALDO A PAGAR	30.059,30
TOTAL DO EXECUTIVO E LEGISLATIVO	
Empenhado	13.604.972,23
Liquidado	7.051.070,74
Pago	4.417.305,07
SALDO A LIQUIDAR	6.553.901,49
SALDO A PAGAR	2.633.765,67
DESPESAS EM EXERCÍCIOS ANTERIORES	
	VALOR
Empenhado	6.237.474,54
Liquidado	5.562.211,12
Pago	5.298.055,82
SALDO A LIQUIDAR = EMPENHADO (-) LIQUIDADO	675.263,42
SALDO A PAGAR = LIQUIDADO (-) PAGO	264.155,30

2.2.2 Recursos para Abertura de Créditos Adicionais


ORIGEM DO RECURSO

Operações de Crédito	1.360.112,00
Reduções/Suplementações Orçamentárias na mesma entidade	1.553.210,36
Superávit Financeiro	1.090.000,00
TOTAL	4.003.322,36

2.3 Contas de Verificação

2.3.1 Resumo por Grupos

	Saldo Inicial	Saldo Final
ATIVO CIRCULANTE	7.936.971,59D	10.237.469,87D
ATIVO REALIZAVEL A LONGO PRAZO	14.647.569,25D	14.290.618,63D
ATIVO PERMANENTE	20.440.998,11D	23.594.771,50D
ATIVO COMPENSADO	5.799.947,09D	91.150.713,19D
PASSIVO CIRCULANTE	3.471.064,86C	4.247.150,32C
PASSIVO EXIGIVEL A LONGO PRAZO	4.837.893,21C	4.736.562,81C
RESULTADO DE EXERCICIOS FUTUROS	0,00	0,00
PATRIMONIO LIQUIDO	34.716.580,88C	34.716.580,88C
PASSIVO COMPENSADO	5.799.947,09C	91.150.713,19C
DESPESA ORCAMENTARIA	0,00	0,00
MUTACOES PASSIVAS	0,00	356.950,62D
DECRESCIMOS PATRIMONIAIS	0,00	0,00
RECEITA ORCAMENTARIA	0,00	0,00
MUTACOES ATIVAS	0,00	3.010.420,64C
ACRESCIMOS PATRIMONIAIS	0,00	244.683,15C



2.3.2 Restos a Pagar, Serviço da Dívida e Sentenças Judiciais

	Saldo Inicial	Saldo Final
RESTOS A PAGAR PROCESSADOS	1.859.153,18	264.155,30
RESTOS A PAGAR NÃO PROCESSADOS	1.100.972,17	675.263,42
SERVIÇO DA DÍVIDA A PAGAR	0,00	0,00
SENTENÇAS JUDICIAIS	0,00	0,00

2.3.3 Disponibilidade Financeira

	Saldo Inicial	Saldo Final
PODER EXECUTIVO		
Caixa	37.997,69D	73.806,60D
Bancos Conta Movimento	6.880.093,74D	9.184.085,38D
Bancos Conta Aplicação	27.858,72C	27.858,72C
Outros	299.965,30D	299.965,30D
TOTAL PODER EXECUTIVO	7.190.198,01D	9.529.998,56D
PODER LEGISLATIVO		
Caixa	0,00	0,00
Bancos Conta Movimento	94.662,76D	44.929,36D
Bancos Conta Aplicação	0,00	0,00
Outros	0,00	0,00
TOTAL PODER LEGISLATIVO	94.662,76D	44.929,36D
TOTAL	7.284.860,77D	9.574.927,92D

2.5 Valores do Exercício Anterior

CONTAS DE DESPESA	Empenhado	Liquidado	Pago
1º Bimestre	7.612.142,34	3.847.395,05	3.794.032,50
2º Bimestre	6.558.370,76	5.806.721,22	5.603.082,74
3º Bimestre	4.908.054,82	5.952.574,55	5.821.218,57
4º Bimestre	6.140.511,18	6.187.679,77	6.307.629,49
5º Bimestre	4.940.976,25	5.370.239,44	5.305.348,59
6º Bimestre	6.148.652,61	8.134.928,81	6.614.683,10
CONTAS DE RECEITA		Orçado	Realizado
RECEITAS CORRENTES		36.136.700,00	40.414.957,40
RECEITAS DE CAPITAL		1.202.300,00	290.295,00
DEDUÇÕES DA RECEITA		Orçado	Realizado
DEDUCOES		-1.839.000,00	-1.976.786,43

3. Índices Constitucionais

3.1 Índices Constitucionais do Poder Legislativo



106133449110107

3.1.1 Limites Constitucionais do Legislativo - artigo 29 da CF/88

Número de Habitantes: 28576

Número da Lei que Fixou o Subsídio: 3434

Número de Vereadores: 9

Fonte: IBGE


3.1.2 Verificação do Limite Legal conforme disposto no inciso VI do artigo 29 da CF

Mês	Subsídio Dep. Estadual RS (A)	Subsídio Máximo Vereador (B) 30,00% sobre (A)	Subsídio Fixado - Vereador / 13º subsídio (C)	Excesso ao Subsídio Máximo (D) [C > B]
Janeiro	9.540,00	2.862,00	1.912,49	0,00
Fevereiro	19.080,00	5.724,00	1.912,49	0,00
13o. Subsídio	9.540,00	2.862,00	0,00	0,00

3.2 Índices Constitucionais Referente a Educação (MDE+FUNDEF)

3.2.1 Base de Cálculo Constitucional da Receita da Educação (MDE + FUNDEF), a Partir das Contas

Cód. Conta	Descrição	Valor Contábil	Adição/Exclusão	Valor Ajustado
SELEÇÃO AUTOMÁTICA				
111202000100	IPTU - PRÓPRIO	1.612.409,47	0,00	1.612.409,47
111202000200	IPTU - MDE	671.825,17	0,00	671.825,17
111202000300	IPTU - ASPS	403.091,65	0,00	403.091,65
111204310101	IRRF Ativos/Inativos Executivo/Indiretas - PRÓPRIO	38.289,37	0,00	38.289,37
111204310102	IRRF Ativos/Inativos Executivo/Indiretas - MDE	15.953,17	0,00	15.953,17
111204310103	IRRF Ativos/Inativos Executivo/Indiretas - ASPS	9.571,71	0,00	9.571,71
111204310201	IRRF Ativos / Inativos do Legislativo - PRÓPRIO	1.086,33	0,00	1.086,33
111204310202	IRRF Ativos / Inativos do Legislativo - MDE	452,64	0,00	452,64
111204310203	IRRF Ativos / Inativos do Legislativo - ASPS	271,60	0,00	271,60
111204310601	IRRF - Prest Serv Terceiros Executivo - PRÓPRIO	10.215,80	0,00	10.215,80
111204310602	IRRF - Prest Serv Terceiros Executivo - MDE	4.088,77	0,00	4.088,77
111204310603	IRRF - Prest Serv Terceiros Executivo - ASPS	2.433,71	0,00	2.433,71
111204310701	IRRF - Prest Serv Terceiros Legislativo - PRÓPRIO	333,14	0,00	333,14
111204310702	IRRF - Prest Serv Terceiros Legislativo - MDE	138,80	0,00	138,80
111204310703	IRRF - Prest Serv Terceiros Legislativo - ASPS	83,31	0,00	83,31
111208000100	ITBI - PRÓPRIO	160.559,20	0,00	160.559,20
111208000200	ITBI - MDE	66.899,15	0,00	66.899,15
111208000300	ITBI - ASPS	40.139,26	0,00	40.139,26
111305000100	ISS - PRÓPRIO	509.169,77	0,00	509.169,77
111305000200	ISS - MDE	212.150,70	0,00	212.150,70
111305000300	ISS - ASPS	127.289,25	0,00	127.289,25
172101020100	Cota-Parte do FPM - PRÓPRIO	761.624,48	0,00	761.624,48
172101020200	Cota-Parte do FPM - MDE	126.937,36	0,00	126.937,36
172101020300	Cota-Parte do FPM - FUNDEF	190.406,07	0,00	190.406,07
172101020400	Cota-Parte do FPM - ASPS	190.406,07	0,00	190.406,07
172101050100	Cota-Parte do ITR - PRÓPRIO	514,88	0,00	514,88
172101050200	Cota-Parte do ITR - MDE	214,50	0,00	214,50
172101050300	Cota-Parte do ITR - ASPS	128,70	0,00	128,70
172201010100	Cota-Parte do ICMS - PRÓPRIO	504.505,92	0,00	504.505,92



106133449110107



Cód. Conta	Descrição	Valor Contábil	Adição/Exclusão	Valor Ajustado
172201010200	Cota-Parte do ICMS - MDE	84.084,28	0,00	84.084,28
172201010300	Cota-Parte do ICMS - FUNDEF	126.126,42	0,00	126.126,42
172201010400	Cota-Parte do ICMS - ASPS	126.126,42	0,00	126.126,42
172201020100	Cota-Parte do IPVA - PRÓPRIO	343.342,84	0,00	343.342,84
172201020200	Cota-Parte do IPVA - MDE	143.058,64	0,00	143.058,64
172201020300	Cota-Parte do IPVA - ASPS	85.834,98	0,00	85.834,98
172201040100	Cota-Parte do IPI/EXPORTAÇÃO - PRÓPRIO	12.521,01	0,00	12.521,01
172201040200	Cota-Parte do IPI/EXPORTAÇÃO - MDE	2.086,81	0,00	2.086,81
172201040300	Cota-Parte do IPI/EXPORTAÇÃO - FUNDEF	3.130,22	0,00	3.130,22
172201040400	Cota-Parte do IPI/EXPORTAÇÃO - ASPS	3.130,22	0,00	3.130,22
191138000100	Multa/Juro Mora do IPTU - PRÓPRIO	184,54	0,00	184,54
191138000200	Multa/Juro Mora do IPTU - MDE	76,85	0,00	76,85
191138000300	Multa/Juro Mora do IPTU - ASPS	46,06	0,00	46,06
191140000100	Multa/Juro Mora do ISS - PRÓPRIO	1.306,97	0,00	1.306,97
191140000200	Multa/Juro Mora do ISS - MDE	543,79	0,00	543,79
191140000300	Multa/Juro Mora do ISS - ASPS	325,85	0,00	325,85
191311000100	Multa/Juro Mora Div Ativ do IPTU - PRÓPRIO	50.435,51	0,00	50.435,51
191311000200	Multa/Juro Mora Div Ativ do IPTU - MDE	21.008,12	0,00	21.008,12
191311000300	Multa/Juro Mora Div Ativ do IPTU - ASPS	12.602,09	0,00	12.602,09
191313000100	Multa/Juro Mora Div Ativ do ISS - PRÓPRIO	15.161,47	0,00	15.161,47
191313000200	Multa/Juro Mora Div Ativ do ISS - MDE	6.316,25	0,00	6.316,25
191313000300	Multa/Juro Mora Div Ativ do ISS - ASPS	3.789,17	0,00	3.789,17
193111000100	Rec Div Ativ do IPTU - PRÓPRIO	125.947,80	0,00	125.947,80
193111000200	Rec Div Ativ do IPTU - MDE	52.471,47	0,00	52.471,47
193111000300	Rec Div Ativ do IPTU - ASPS	31.480,27	0,00	31.480,27
193113000100	Rec Div Ativ do ISS - PRÓPRIO	50.790,04	0,00	50.790,04
193113000200	Rec Div Ativ do ISS - MDE	21.161,56	0,00	21.161,56
193113000300	Rec Div Ativ do ISS - ASPS	12.696,46	0,00	12.696,46
193113000401	Receita Propat - Próprio	12.725,49	0,00	12.725,49
193113000402	Receita Propat - MDE	5.301,25	0,00	5.301,25
193113000403	Receita Propat - ASPS	3.180,28	0,00	3.180,28
SUBTOTAL		7.018.183,08	0,00	7.018.183,08

TOTAL I - Base Receita Educação (MDE + FUNDEF) - 25% da Receita Ajustada **1.754.545,77**

3.2.2 Base de Cálculo Constitucional da Receita da Educação (MDE + FUNDEF), a Partir dos Recursos Vinculados

Cód. Recurso	Descrição	Valor Contábil	Adição/Exclusão	Valor Ajustado
20	RECEITA TRIBUT?RIA	971.508,40	0,00	971.508,40
20	TRANSFER?NCIAS CORRENTES	356.381,59	0,00	356.381,59
20	OUTRAS RECEITAS CORRENTES	101.578,04	0,00	101.578,04
30	TRANSFER?NCIAS CORRENTES	319.662,71	0,00	319.662,71
TOTAL II		1.749.130,74	0,00	1.749.130,74

Valor Total da Base Constitucional da Receita da Educação calculada pelas contas diferente do Valor Total da Base Constitucional da Receita da Educação calculada pelos recursos vinculados

3.2.3 Cálculo da Despesa Constitucional com Educação (MDE + FUNDEF), por Recursos Vinculados

Cód. Recurso	Descrição da Subfunção	Valor Contábil	Adição/Exclusão	Valor Ajustado
20	Administração Geral	200.593,31	0,00	200.593,31



106133449110107

Cód. Recurso	Descrição da Subfunção	Valor Contábil	Adição/Exclusão	Valor Ajustado
20	Proteção e Benefícios ao Trabalhador	9.991,79	0,00	9.991,79
20	Ensino Fundamental	285.888,62	0,00	285.888,62
20	Ensino Superior	7.665,81	0,00	7.665,81
20	Educação Infantil	220.649,79	0,00	220.649,79
20	Desporto Comunitário	507.266,57	0,00	507.266,57
30	Ensino Fundamental	641.576,86	0,00	641.576,86
SUBTOTAL I		1.873.632,75	0,00	1.873.632,75

3.2.4 Cálculo da Despesa Constitucional com Educação (MDE + FUNDEF), Contabilizada nas Contas Patrimoniais

Cód. Conta	Descrição	Valor Contábil	Adição/Exclusão	Valor Ajustado
SELEÇÃO AUTOMÁTICA				
		0,00	0,00	0,00
SUBTOTAL II		0,00	0,00	0,00
(-) Despesa Liquidada com Recursos do PLUS do FUNDEF		418.575,80	0,00	418.575,80
(-) Despesa Liquidada com Rendimentos da MDE e FUNDEF		0,00	0,00	0,00
SUBTOTAL III		418.575,80	0,00	418.575,80
		% de Aplicação		Valor Aplicado
TOTAL III - Gastos Constitucionais com Educação (MDE + FUNDEF)		20,73		1.455.056,95

3.2.5 Despesas Executadas como Contrapartida da Educação

Cód. Contrapartida	Cód. RV	Descrição da Subfunção	Valor Contábil	Adição/Exclusão	Valor Ajustado
TOTAL			0,00	0,00	0,00

3.3 Índices Constitucionais Referente ao FUNDEF

3.3.1 Base de Cálculo Constitucional da Receita do FUNDEF, a Partir das Contas

Cód. Conta	Descrição	Valor Contábil	Adição/Exclusão	Valor Ajustado
SELEÇÃO AUTOMÁTICA				
172101020100	Cota-Parte do FPM - PRÓPRIO	761.624,48	0,00	761.624,48
172101020200	Cota-Parte do FPM - MDE	126.937,36	0,00	126.937,36
172101020300	Cota-Parte do FPM - FUNDEF	190.406,07	0,00	190.406,07
172101020400	Cota-Parte do FPM - ASPS	190.406,07	0,00	190.406,07
172201010100	Cota-Parte do ICMS - PRÓPRIO	504.505,92	0,00	504.505,92
172201010200	Cota-Parte do ICMS - MDE	84.084,28	0,00	84.084,28
172201010300	Cota-Parte do ICMS - FUNDEF	126.126,42	0,00	126.126,42
172201010400	Cota-Parte do ICMS - ASPS	126.126,42	0,00	126.126,42
172201040100	Cota-Parte do IPI/EXPORTAÇÃO - PRÓPRIO	12.521,01	0,00	12.521,01
172201040200	Cota-Parte do IPI/EXPORTAÇÃO - MDE	2.086,81	0,00	2.086,81
172201040300	Cota-Parte do IPI/EXPORTAÇÃO - FUNDEF	3.130,22	0,00	3.130,22
172201040400	Cota-Parte do IPI/EXPORTAÇÃO - ASPS	3.130,22	0,00	3.130,22
SUBTOTAL		2.131.085,28	0,00	2.131.085,28
TOTAL I - Base Receita do FUNDEF - 15% da Receita Ajustada				319.662,79

3.3.2 Base de Cálculo Constitucional da Receita do FUNDEF, a Partir dos Recursos



106133449110107

Cód. Recurso	Descrição	Valor Contábil	Adição/Exclusão	Valor Ajustado
30	TRANSFERÊNCIAS CORRENTES	319.662,71	0,00	319.662,71
TOTAL II		319.662,71	0,00	319.662,71

3.3.3 Cálculo da Despesa Constitucional com FUNDEF, a Partir dos Recursos

Cód. Recurso	Descrição da Subfunção	Valor Contábil	Adição/Exclusão	Valor Ajustado
30	Ensino Fundamental	641.576,86	0,00	641.576,86
SUBTOTAL I		641.576,86	0,00	641.576,86


3.3.4 Cálculo da Despesa Constitucional com FUNDEF, Contabilizada nas Contas Patrimoniais

Cód. Conta	Especificação	Valor Contábil	Adição/Exclusão	Valor Ajustado
SELEÇÃO AUTOMÁTICA				
		0,00	0,00	0,00
SUBTOTAL II		0,00	0,00	0,00
(-) Despesa Liquidada com Recursos do PLUS do FUNDEF		418.575,80	0,00	418.575,80
(-) Despesa Liquidada com Rendimentos do FUNDEF		0,00	0,00	0,00
SUBTOTAL III		418.575,80	0,00	418.575,80
	% de Aplicação			Valor Aplicado
TOTAL III - Gastos Constitucionais com FUNDEF		10,46		223.001,06

3.5 Índices Constitucionais Referente à Saúde - ASPS

3.5.1 Base de Cálculo Constitucional da Receita da Saúde (ASPS), a Partir das Contas

Cód. Conta	Descrição	Valor Contábil	Adição/Exclusão	Valor Ajustado
SELEÇÃO AUTOMÁTICA				
111202000100	IPTU - PRÓPRIO	1.612.409,47	0,00	1.612.409,47
111202000200	IPTU - MDE	671.825,17	0,00	671.825,17
111202000300	IPTU - ASPS	403.091,65	0,00	403.091,65
111204310101	IRRF Ativos/Inativos Executivo/Indiretas - PRÓPRIO	38.289,37	0,00	38.289,37
111204310102	IRRF Ativos/Inativos Executivo/Indiretas - MDE	15.953,17	0,00	15.953,17
111204310103	IRRF Ativos/Inativos Executivo/Indiretas - ASPS	9.571,71	0,00	9.571,71
111204310201	IRRF Ativos / Inativos do Legislativo - PRÓPRIO	1.086,33	0,00	1.086,33
111204310202	IRRF Ativos / Inativos do Legislativo - MDE	452,64	0,00	452,64
111204310203	IRRF Ativos / Inativos do Legislativo - ASPS	271,60	0,00	271,60
111204310601	IRRF - Prest Serv Terceiros Executivo - PRÓPRIO	10.215,80	0,00	10.215,80
111204310602	IRRF - Prest Serv Terceiros Executivo - MDE	4.088,77	0,00	4.088,77
111204310603	IRRF - Prest Serv Terceiros Executivo - ASPS	2.433,71	0,00	2.433,71
111204310701	IRRF - Prest Serv Terceiros Legislativo - PRÓPRIO	333,14	0,00	333,14
111204310702	IRRF - Prest Serv Terceiros Legislativo - MDE	138,80	0,00	138,80
111204310703	IRRF - Prest Serv Terceiros Legislativo - ASPS	83,31	0,00	83,31
111208000100	ITBI - PRÓPRIO	160.559,20	0,00	160.559,20
111208000200	ITBI - MDE	66.899,15	0,00	66.899,15
111208000300	ITBI - ASPS	40.139,26	0,00	40.139,26
111305000100	ISS - PRÓPRIO	509.169,77	0,00	509.169,77
111305000200	ISS - MDE	212.150,70	0,00	212.150,70
111305000300	ISS - ASPS	127.289,25	0,00	127.289,25




106133449110107



Cód. Conta	Descrição	Valor Contábil	Adição/Exclusão	Valor Ajustado
172101020100	Cota-Parte do FPM - PRÓPRIO	761.624,48	0,00	761.624,48
172101020200	Cota-Parte do FPM - MDE	126.937,36	0,00	126.937,36
172101020300	Cota-Parte do FPM - FUNDEF	190.406,07	0,00	190.406,07
172101020400	Cota-Parte do FPM - ASPS	190.406,07	0,00	190.406,07
172101050100	Cota-Parte do ITR - PRÓPRIO	514,88	0,00	514,88
172101050200	Cota-Parte do ITR - MDE	214,50	0,00	214,50
172101050300	Cota-Parte do ITR - ASPS	128,70	0,00	128,70
172201010100	Cota-Parte do ICMS - PRÓPRIO	504.505,92	0,00	504.505,92
172201010200	Cota-Parte do ICMS - MDE	84.084,28	0,00	84.084,28
172201010300	Cota-Parte do ICMS - FUNDEF	126.126,42	0,00	126.126,42
172201010400	Cota-Parte do ICMS - ASPS	126.126,42	0,00	126.126,42
172201020100	Cota-Parte do IPVA - PRÓPRIO	343.342,84	0,00	343.342,84
172201020200	Cota-Parte do IPVA - MDE	143.058,64	0,00	143.058,64
172201020300	Cota-Parte do IPVA - ASPS	85.834,98	0,00	85.834,98
172201040100	Cota-Parte do IPI/EXPORTAÇÃO - PRÓPRIO	12.521,01	0,00	12.521,01
172201040200	Cota-Parte do IPI/EXPORTAÇÃO - MDE	2.086,81	0,00	2.086,81
172201040300	Cota-Parte do IPI/EXPORTAÇÃO - FUNDEF	3.130,22	0,00	3.130,22
172201040400	Cota-Parte do IPI/EXPORTAÇÃO - ASPS	3.130,22	0,00	3.130,22
191138000100	Multa/Juro Mora do IPTU - PRÓPRIO	184,54	0,00	184,54
191138000200	Multa/Juro Mora do IPTU - MDE	76,85	0,00	76,85
191138000300	Multa/Juro Mora do IPTU - ASPS	46,06	0,00	46,06
191140000100	Multa/Juro Mora do ISS - PRÓPRIO	1.306,97	0,00	1.306,97
191140000200	Multa/Juro Mora do ISS - MDE	543,79	0,00	543,79
191140000300	Multa/Juro Mora do ISS - ASPS	325,85	0,00	325,85
191311000100	Multa/Juro Mora Div Ativ do IPTU - PRÓPRIO	50.435,51	0,00	50.435,51
191311000200	Multa/Juro Mora Div Ativ do IPTU - MDE	21.008,12	0,00	21.008,12
191311000300	Multa/Juro Mora Div Ativ do IPTU - ASPS	12.602,09	0,00	12.602,09
191313000100	Multa/Juro Mora Div Ativ do ISS - PRÓPRIO	15.161,47	0,00	15.161,47
191313000200	Multa/Juro Mora Div Ativ do ISS - MDE	6.316,25	0,00	6.316,25
191313000300	Multa/Juro Mora Div Ativ do ISS - ASPS	3.789,17	0,00	3.789,17
193111000100	Rec Div Ativ do IPTU - PRÓPRIO	125.947,80	0,00	125.947,80
193111000200	Rec Div Ativ do IPTU - MDE	52.471,47	0,00	52.471,47
193111000300	Rec Div Ativ do IPTU - ASPS	31.480,27	0,00	31.480,27
193113000100	Rec Div Ativ do ISS - PRÓPRIO	50.790,04	0,00	50.790,04
193113000200	Rec Div Ativ do ISS - MDE	21.161,56	0,00	21.161,56
193113000300	Rec Div Ativ do ISS - ASPS	12.696,46	0,00	12.696,46
193113000401	Receita Propat - Próprio	12.725,49	0,00	12.725,49
193113000402	Receita Propat - MDE	5.301,25	0,00	5.301,25
193113000403	Receita Propat - ASPS	3.180,28	0,00	3.180,28
SUBTOTAL I		7.018.183,08	0,00	7.018.183,08
TOTAL I - Base Receita Saúde (ASPS) - 15% da Receita Ajustada				1.052.727,46

3.5.2 Base de Cálculo Constitucional da Receita da Saúde (ASPS), a Partir dos Recursos Vinculados

Cód. Recurso	Descrição	Valor Contábil	Adição/Exclusão	Valor Ajustado
40	RECEITA TRIBUT?RIA	582.880,49	0,00	582.880,49
40	TRANSFER?NCIAS CORRENTES	405.626,39	0,00	405.626,39
40	OUTRAS RECEITAS CORRENTES	60.939,90	0,00	60.939,90



106133449110107

Cód. Recurso	Descrição	Valor Contábil	Adição/Exclusão	Valor Ajustado
TOTAL II		1.049.446,78	0,00	1.049.446,78

Valor Total da Base Constitucional da Receita da Saúde calculada pelas contas diferente do Valor Total da Base Constitucional da Receita da Saúde calculada pelos recursos vinculados

3.5.3 Cálculo da Despesa Constitucional com Saúde (ASPS), por Recursos Vinculados

Cód. Recurso	Descrição da Subfunção	Valor Contábil	Adição/Exclusão	Valor Ajustado
40	Administração Geral	377.879,01	0,00	377.879,01
40	Atenção Básica	31.273,21	0,00	31.273,21
40	Assistência Hospitalar e Ambulatorial	253.554,41	0,00	253.554,41
40	Alimentação e Nutrição	1.041,75	0,00	1.041,75
40	Proteção e Benefícios ao Trabalhador	5.995,96	0,00	5.995,96
SUBTOTAL I		669.744,34	0,00	669.744,34

3.5.4 Cálculo da Despesa Constitucional com Saúde (ASPS), Contabilizada nas Contas Patrimoniais

Cód. Conta	Descrição	Valor Contábil	Adição/Exclusão	Valor Ajustado
SELEÇÃO AUTOMÁTICA				
		0,00	0,00	0,00
SUBTOTAL II		0,00	0,00	0,00
(-) Despesa Liquidada com Rendimentos das ASPS				
		0,00	0,00	0,00
SUBTOTAL III		0,00	0,00	0,00

	% de Aplicação	Valor Aplicado
TOTAL III - Gastos Constitucionais com Saúde (ASPS)	9,54	669.744,34

3.5.5 Despesas Executadas como Contrapartida da Saúde

Cód. Contrapartida	Cód. RV	Descrição da Subfunção	Valor Contábil	Adição/Exclusão	Valor Ajustado
TOTAL			0,00	0,00	0,00

4. Avisos Exibidos na Verificação dos Arquivos Texto

Nome do Arquivo	Cód. de Erro	Linha	Campo	Status	Descrição
CTA_DISP.TXT	CTV_17	0	0	AVISO	Não existe nenhuma conta do disponível com Recurso Vinculado entre 8001 e 9999 (Extra-Orçamentário)
CTA_DISP.TXT	CTV_22	0	0	AVISO	5 % dos campos "código da conta corrente" foram preenchidos com zeros

5. Informações Referentes à Gestão Fiscal

5.1 Data e Forma de Publicação dos Relatórios da Lei de Responsabilidade Fiscal

5.1.1 Data e Forma de Publicação dos Relatórios Resumidos da Execução Orçamentária - art. 52 da LRF

Período	Tipo	Data	Forma Publicação
1º Bimestre	Mural	31/3/2006	Mural
	Jornal	31/3/2006	Jornal
	Internet	31/3/2006	Internet

5.3 Metas de Arrecadação



aceite ou aval de títulos de crédito, no exercício de 2005.

Não ocorreu assunção direta de compromisso, confissão de dívida ou operação assemelhada com fornecedores de bens, mercadorias ou serviços, mediante emissão, aceite ou aval de títulos de crédito, no exercício de 2006.

Não ocorreu assunção de obrigação, sem autorização orçamentária, com fornecedores para pagamento a posteriori de bens e serviços, no exercício de 2005.

Não ocorreu assunção de obrigação, sem autorização orçamentária, com fornecedores para pagamento a posteriori de bens e serviços, no exercício de 2006.

5.6 Operações de Crédito e Despesas de Capital

5.6.1 Operações de Crédito e Despesas de Capital do Exercício de 2006 - 01/01/2006 a 28/02/2006

Cód. Conta	Descrição	Valor Contábil	Adição/Exclusão	Valor Ajustado
40000000000000	DESPESAS DE CAPITAL	3.010.420,64	0,00	3.010.420,64
	SELEÇÃO AUTOMÁTICA	0,00	0,00	0,00
	DESPESA DE CAPITAL AJUSTADA	3.010.420,64	0,00	3.010.420,64
2100000000000	OPERACOES DE CRÉDITO	0,00	0,00	0,00
	Operações de Crédito que excederam as despesas de capital			0,00

6. Cadastro de Administradores da Entidade

6.1 Administradores da Entidade

Poder Executivo

Identificação do(a) Administrador

Nome: PEDRO HENRIQUE BERTOLUCCI

CPF: 8411921034

RG: 5005084156

Data Nascimento: 2/9/1945

Estado Civil: Casado(a) com comunhão de bens

Nacionalidade: Brasileiro

Nome Pai: REINALDO BERTOLUCCI

Nome Mãe: AMABILE BERTOLUCCI

Logradouro: RUA REINALDO BERTOLUCCI

No: 88 compl:

Bairro: PLANALTO

Município: GRAMADO

CEP: 95670000

Fone: (54)32861290

E-Mail: gabinete@gramado.rs.gov.br

Cargo/Função: PREFEITO MUNICIPAL

Tipo do Ato: ATA DE NOMEAÇÃO

Data do Ato: 1/1/2005

Mandato - Início e Término: 1/1/2005 a 31/12/2008

Substitutos

Não houve substituições formais neste período

Poder Legislativo

Identificação do(a) Administrador

Nome: JEFERSON WILLIAN MOSCHEN

CPF: 59547014072

RG: 1002990751

Data Nascimento: 4/9/1971

Estado Civil: Casado(a) com comunhão de bens

Nacionalidade: BRASILEIRO

Nome Pai: ERMINDO MOSCHEN

Nome Mãe: ALICE BOSCHETI MOSCHEN

Logradouro: RUA ANTONIO WASLAWICK

No: 68 compl:

Bairro: CASAGRANDE

Município: GRAMADO

CEP: 95670000


Fone: (54)32862580

E-Mail: camaravereadores@gramado.rs.gov.br

Cargo/Função: PRESIDENTE

Tipo do Ato: PLEITO

Data do Ato: 1/1/2006



Mandato - Início e Término: 1/1/2006 a 31/12/2006

Substitutos

Não houve substituições formais neste período

7. Observações da Entidade para o TCE-RS

Qualquer divergência verificada entre os dados constantes deste Relatório e os existentes na contabilidade ou Observações que a Entidade julgue relevantes, deverão estar informados neste item.

NADA A DECLARAR



ESTADO DO RIO GRANDE DO SUL

TRIBUNAL DE CONTAS DO ESTADO

SIAPC - Sistema de Informações para Auditoria e Prestação de Contas

Programa Autenticador de Dados - PAD Versão: 7.1.0.0

Relatório de Validação e Encaminhamento - RVE

PM DE GRAMADO

CNPJ: 88847082000155



106133449110107



01/01/2006 a 28/02/2006

CERTIFICAMOS, com base nos Registros constantes da contabilidade deste Órgão, a consistência das informações apresentadas neste Relatório com as fornecidas em meio magnético, ótico ou eletrônico enviadas ao TCE. (Instrução Normativa nº 15/2000).

GRAMADO, 27 de Março de 2006

Nome do Contabilista:

PAULO FELIPPE DE CARVALHO PINHO

Nome do Prefeito Municipal:

PEDRO HENRIQUE BERTOLUCCI

Responsável pelo preenchimento do PAD e geração das informações: PAULO FELIPPE DE CARVALHO PINHO

Cargo: CONTADOR